



DØRKLOKKE 2900 MP3 - MY SOUND



I denne manual beskrives produktet, og vi anbefaler Dem at læse denne grundigt igennem, så korrekt anvendelse sikres. Manualen bør opbevares så længe produktet er i brug.


QUICKGUIDE - KOM HURTIGT I GANG:

- Isæt batterier i modtager (dørklokke).
 - Fjern batteristrip ved batteriet i dørtrykket
 - Tryk 1 gang på dørtrykket og sættet kodes automatisk. Koden kan ændres - se separat afsnit „Kodning“
 - Test før endelig montering.
- For yderligere information læs efterfølgende brugsanvisning.

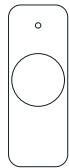
PAKKEN INDEHOLDER:

- Dørklokke (modtager) som anbringes i boligen
- Dørtryk (sender) som anbringes ved dør/indgang
- USB kabel
- Fittings
- Manual dansk/engelsk

PRODUKTSPECIFIKATION:



Dørklokke



Dørtryk



USB kabel

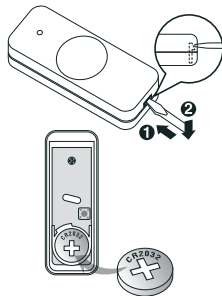
FUNKTION:

Når dørtrykket aktiveres sendes et trådløst signal til dørklokken hvorpå flashlyset vil blinke og den valgte melodi afspilles. Dette kan indstilles på dørklokkens side - se afsnittet „Lys/lyd“. Lyden stopper når den valgte ringetone er gennemført. (se afsnittet „valg af ringetone“). Tryk igen for gentagelse. Holdes knappen nede, gentages lyden ikke! Klokken har desuden indbygget MP3 funktion som gør det muligt at downloade og anvende egne valgte ringetoner.

Bemærk! Rækkevidden kan begrænses af vægge og andre lokale forhold. (Se også afsnittet „Rækkevidde“).

MONTERING/SKIFT AF BATTERIER - DØRTRYK:

- Fjern bagpladen ved at tappen i bunden trykkes forsigtigt ind. Brug evt. en flad skruetrækker.
- Monter bagpladen på dørkarmen med 2 skruer eller dobbeltklæbende tape.
- 1 x 3 Volt lithium CR2032 batteri er ved levering isat. Fjern plaststrip som er fastklemt ved batteriet.
- Klik fronten på bagpladen igen.

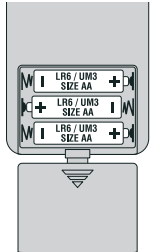


Bemærk - Rækkevidden reduceres væsentligt hvis dørtrykket monteres på en metal/aluminium overflade. Se desuden afsnittet vedr. „Kodning - ændring af kode“

MONTERING/SKIFT AF BATTERIER

- DØRKLOKKE:

- Fjern batteridækslet ved at trykke det forsigtigt nedad.
- Isæt 3 stk. 1,5V alkaline, type LR6 („AA“) batterier (medfølger ikke). Bemærk korrekt placering af + og - pol.
- Monter dæksel igen.



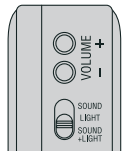
LYS/LYD:

Valg af lys/lyd fortages på knappen på dørklokkens side. Der kan indstilles følgende:

Light - kun flash lys vil blinke

Sound only - kun melodi - ingen flash lys

Sound/Light - både melodi og flash lys vil blinke



IBRUGTAGNING/DRIFT:

Tryk én gang på dørtrykket og dette vil sende signal til dørklokken, som afgiver akustisk signal. (Dørtryk medfølger ikke) Dørklokken er klar til brug og kan både anvendes hængende på et søm i væggen, som transportabel dørklokke rundt omkring i huset eller stående på en flad overflade.

Bemærk! Hvis dørklokken ringer utilsigtet kan koden ændres således at den ikke forstyrres af udefra kommende signaler. Se afsnittet „Kodning“.

KODNING - ÆNDRING AF KODE:

Dørklokken kodes automatisk når dørtrykket aktiveres første gang. Hvis klokken ringer utilsigtet eller slet ikke, bør koden ændres - følg proceduren nøje:

- Fjern batterierne i BÅDE dørtryk og dørklokke i ca. 15 sek. - herved "nulstilles" kodningen
- Monter igen batterier i både dørklokke og dørtryk. Dørtrykket genererer en ny tilfældig kode som sendes til dørklokken ved 1. aktivering (tryk)
- Tryk 1 gang på dørtrykket og dørklokken vil ringe for at bekræfte den ny kode.

KODNING - 2 ELLER FLERE DØRTRYK TIL SAMME DØRKLOKKE:

Tryk og hold „code“ knappen på dørklokkens side inde i ca 1-2 sekund. Dørklokken vil afgive et lille bip som indikation på at den er klar til at modtage endnu en kode. Aktiver dørtryk nr. 2 inden for 5 sekunder. Herved genereres en ny kode som lagres i dørklokken. Gentag proceduren for alle



Varenr.: 32955
DB nr.: 2086163
EAN: 5703901019731

Fra **Roliba**®



DØRKLOKKE 2900 MP3 - MY SOUND

2 ÅRS
GARANTI



dørtryk. Der kan maksimalt anvendes 4 dørtryk til samme dørklokke. Brug model 32970, 32971 og 32408.

Husk at gentage proceduren ved hvert batteriskift, eller hvis klokken ringer utilsigtet.

NULSTILLING AF KODNING:

Fjern alle batterier i både dørtryk og dørklokke og gentag proceduren beskrevet i afsnittet „Kodning“

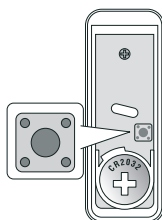
VALG AF RINGETONE - FASTE/MP3 LYDFILER:

Der kan vælges mellem 8 faste ringetoner eller 8 downloadede lydfile. Vælg mellem faste eller MP3 filer på knappen på dørklokkens side „chime - MP3“



Skift mellem ringetoner/lydfile foretages ved et LET tryk på omskifteren som findes i dørtrykkets batterirum.

Denne funktion gør det muligt at vælge forskellige ringetoner til f.eks bag- og fordør.



Faste ringetoner:

- | | |
|----------------|------------|
| 1. Westminster | 5. Piano 1 |
| 2. Ding Dong | 6. Piano 2 |
| 3. Xylofon 1 | 7. Trommer |
| 4. Xylofon 2 | 8. Klokke |

DOWNLOAD AF EGEN MUSIK:

Opret en mappe på din PCs skrivebord. Forbind USB kablet til din PC og dørklokken. Efter et par sekunder vil musik programmet automatisk starte og vises på din PC.

Bemærk - hvis programmet ikke startes automatisk dobbeltklik på „min computer“ og derefter på „CDROM“ ikonet. I enkelte versioner af windows skal man efterfølgende også dobbeltklikke også på ikonet „MusicPlayer“

Programmet understøtter windows 2000, XP, Vista og windows 7, 8 & 10.

VIGTIGT - de nye ringetoner (melodier) er først lagret i dørklokken efter synkronisering. Følg nedenstående vejledning nøje.

OPSTART / AUTORUN:

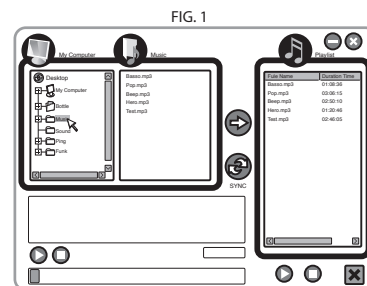
Efter automatisk opstart vil musikprogrammet vises på din PC. I kolonnen „my computer“ vises dine programmer og filer.

Bemærk - hvis programmet ikke startes automatisk dobbeltklik på „min computer“ og derefter på „CDROM“ ikonet. I enkelte versioner af windows skal man efterfølgende også dobbeltklikke på ikonet „MusicPlayer“

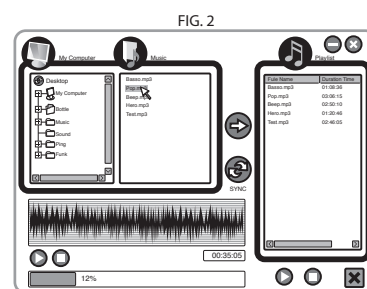
REDIGERING:

Det kan være en fordel at „redigere/klippe“ din musik så længden tilpasses som ringetone - ca. 8-16 sekunder.

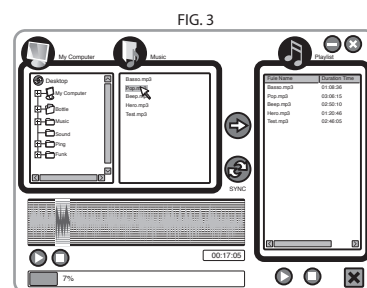
Klik én gang på din musikmappe i kolonnen „my computer“ - Herved vises alle musikfiler i kolonnen „music“ - fig. 1.



Klik én gang på det musikstykke som skal redigeres. Efter et par sekunder vises filen i redigeringsdisplayet - fig. 2.

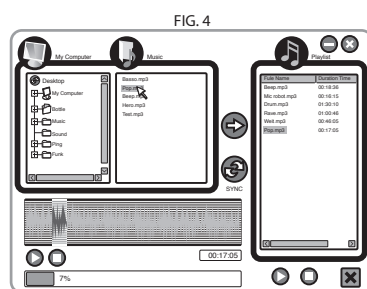


Hold venstre museknap nede og marker det stykke af musikfilen som skal bruges som ringetone. Du kan afspille stykket ved at trykke på den blå „afspil“ knap. Ringesignalets/filens længde ses i displayet under redigeringsdisplayet - fig. 3.



Overfør til playlisten:

Efter redigering af musikstykket overføres filen til playlisten ved at trykke én gang på den grønne „pil“ knap midt på siden. Herved importeres lydfilen til playlisten - fig. 4.



Bemærk - Det er kun muligt at lagre i alt 8 melodier på playlisten. Hvis listen allerede indeholder 8 filer skal der slettes 1 eller flere filer fra playlisten før der kan overføres de nye filer.

AFSPIL / SLET RINGETONER:

Klik én gang på den valgte ringetone/fil. Herved fremkommer knapperne „afspil“ (blå pil), „stop“ (grøn), „slet“ (blåt kryds).

Varenr.: 32955
DB nr.: 2086163
EAN: 5703901019731

Fra Roliba®



DØRKLOKKE 2900 MP3 - MY SOUND



SYNKRONISERING:

Når playlisten er redigeret som ønsket, skal de synkroniseres med dørklokken. Tryk én gang på knappen „sync“ - herved lagres playlisten i dørklokken.

Bemærk - Husk altid at synkronisere før USB kablet fjernes.

HUKOMMELSE:

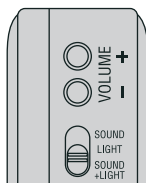
Det er muligt at lagre op til 8 MB i dørklokken - svarende til 8-9 minutters musik. Anvendt plads vises i displayet i nederste venstre hjørne.

Fjern USB kablet og dørklokken er klar til brug.

For valg af ringetone se afsnit „valg af ringetone“.

VOLUMEN:

Dørklokkens lydstyrke kan indstilles på + & - knapperne på siden af dørklokken.



LAVT BATTERI INDIKATOR:

Dørklokken har indbygget „lavt batteri“ indikator. En rød LED på dørklokkens (modtagerens) front vil blinke når batterierne i dørklokken (modtageren) skal udskiftes. Se afsnit „montering/skift af batteri“.

RÆKKEVIDDE:

Bemærk at rækkevidden på op til 150 meter kan begrænses af bl.a. metal, mure og andet elektronisk udstyr. Rækkevidden kan forlænges ved at indsætte en „Repeater/forlænger“ model 32980

GODKENDELSER:



BORTSKAFFELSE:

Elektrisk og elektronisk udstyr indeholder materialer, komponenter og stoffer, der kan være skadelige for menneskers sundhed og for miljøet, hvis affaldet ikke håndteres korrekt. Elektrisk og elektronisk udstyr er mærket med nedenstående overkrydsede skraldespand. Den symboliserer, at elektrisk og elektronisk udstyr ikke må bortskaffes sammen med usorteret husholdningsaffald, men skal indsamles særskilt. Kontakt den lokale genbrugsstation og følg deres anvisninger.



VEDLIGEHOLDELSE:

Dørklokken bør rengøres regelmæssigt. Den kan aftørres med en blød klud. Må ikke overmales eller udsættes for vand. Test dørklokken efter rengøring.

HJÆLP TIL PRODUKTET:

- Dørklokken (modtageren) er kun til indendørs brug
- Montér ikke dørtrykket på metal/aluminiumsoverflade, da det vil reducere rækkevidden væsentligt
- Udsæt ikke dørklokken eller dørtrykket for direkte vand
- Udsæt ikke dørklokken eller dørtrykket for høje temperaturer
- Brug kun ALKALINE batterier for optimal rækkevidde/levetid
- Tag batterierne ud hvis produktet ikke anvendes i længere tid

PROBLEMLØSNING:

Dørklokken ringer ikke når der trykkes på dørtryk:

1. Afstand mellem dørtryk og dørklokken for stor.
2. Dørtrykket og dørklokken er ikke kodet ens.
3. Batteri er fladt i dørtryk eller dørklokke
4. Dørklokken kan ikke lagre musik i playlisten
5. Der er ikke lagret musikfiler i dørklokken

Løsning: Ad 1. Ryk enhederne tættere sammen.

Ad 2. Omkod dørklokken

Ad 3. Udskift batterier.

Ad 4. Der kan maksimalt lagres 8 melodier i playlisten. Slet en/flere musikfiler så der er plads til nye.

Ad 5. Husk at synkronisere dørklokken inden kablet fjernes.

TEKNISKE SPECIFIKATIONER :

Batteri :

- Dørklokke: 3 X 1,5V alkaline LR6 - AA (medfølger ikke)

- Dørtryk: 1 x CR2032 (medfølger)

Rækkevidde: Op til 150 meter

Ringetoner: 8 faste samt op til 8 MP3 lydfiler

Koder: 256 - tildeles automatisk

Volumen: 88 dB

Omgivelses

temperatur:

- Dørklokke: +15° - +35° C

- Dørtryk: -10° - +35° C

Hukommelse: 8 MB

Musikfiler:

Understøtter alle MP3 format (med undtagelse af alle iPod MP-3 filer) V1 - MPEG Version 1, V2 - MPEG Version 2 & Version 2,5, L1 - Layer I, L2 - Layer II, L3 - Layer III

Frekvens (i Hz) bits:

MPEG1	MPEG2	MPEG2.5
44,100	22,050	11,025
48,000	24,000	12,000
32,000	16,000	8,000

Supports all WAV files

Varenr.: 32955
DB nr.: 2086163
EAN: 5703901019731

Fra Roliba®



DØRKLOKKE 2900 MP3 - MY SOUND



Systemprogram: Understøtter Microsoft 2000, XP, Vista,
Windows 7, 8 & 10

Tilbehør:

- Forlæng rækkevidden med repeater/forlænger model 32980
- Ekstra dørtryk model 32970, 32971 og 32408 (op til i alt 4 dørtryk)

GARANTI:

Der ydes 2 års garanti på produktet regnet fra købsdatoen. Garantien er kun gyldig mod forevisning af original købskvittering.

Garanti dækker reparation af produktet i garantiperioden forudsat at produktet er anvendt og vedligeholdt som beskrevet i manualen. Alle erstattede dele tilfalder L-Team. Udskiftning og reparation forlænger ikke garantiperioden. Garantien bortfalder ved modificering eller forsøg på reparation af produktet. Garantien dækker ikke fragtomkostninger og force majeure som f.eks. utilsigtet strømafbrydelse.

Ensonordic er udviklet af L-Team der har mere end 25 års erfaring med el-produkter til det danske og nordiske marked. Serien omfatter bl.a. røgalarmer, dørklokker, sensorer og varmeblæsere.

Se mere på www.ensonordic.com

01.12.2019

Varenr.: 32955
DB nr.: 2086163
EAN: 5703901019731

Fra
Roliba[®]